

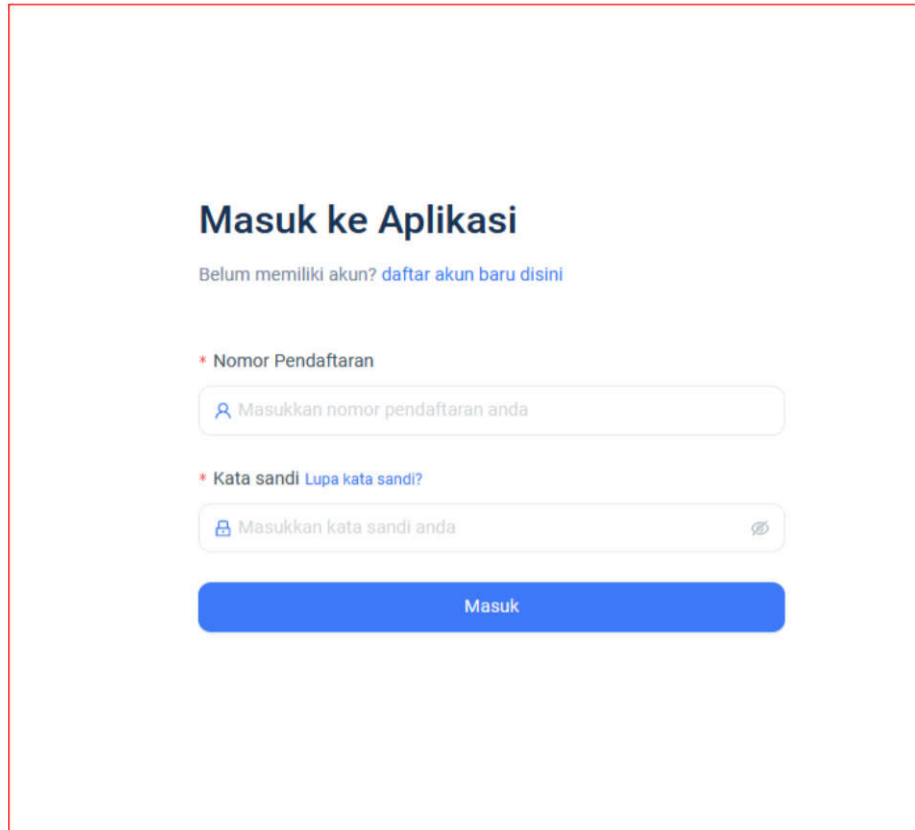
## SOP untuk create Kode Pembayaran UKT Mahasiswa Baru

1. Silakan login di alamat --> <https://registrasi.um.ac.id/>

login : contoh user

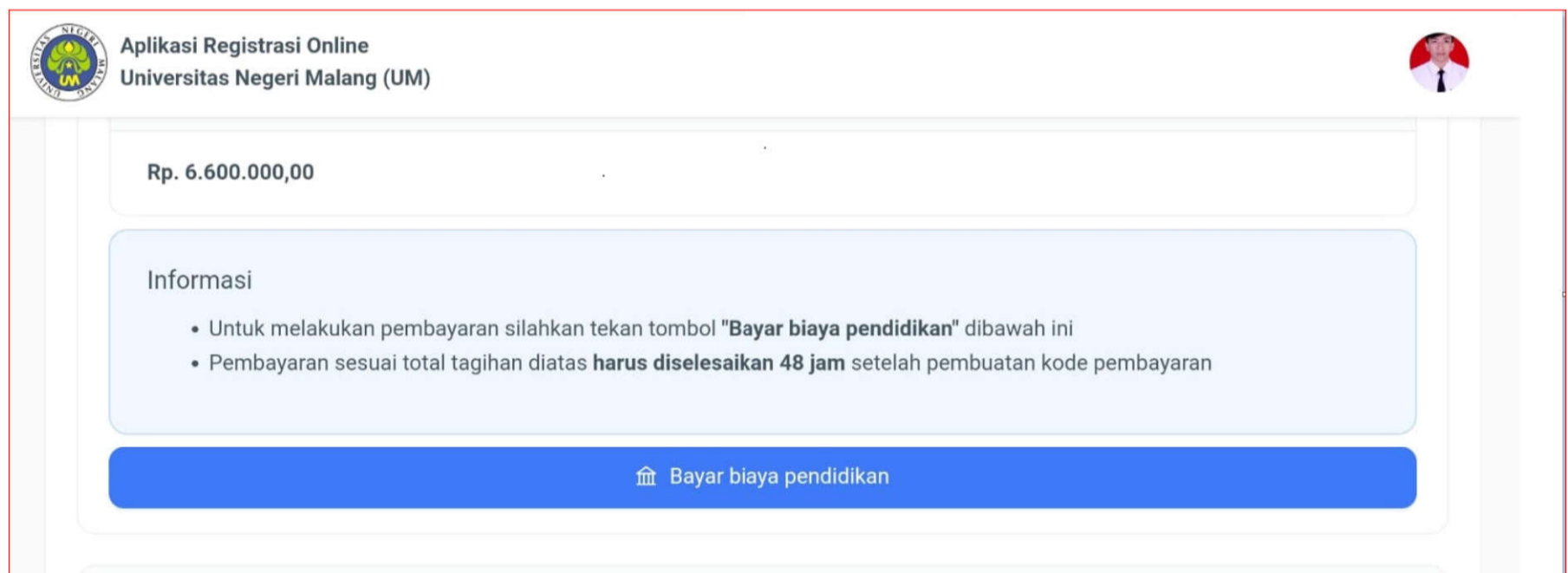
user : 0233300521

password :tantowi123xx



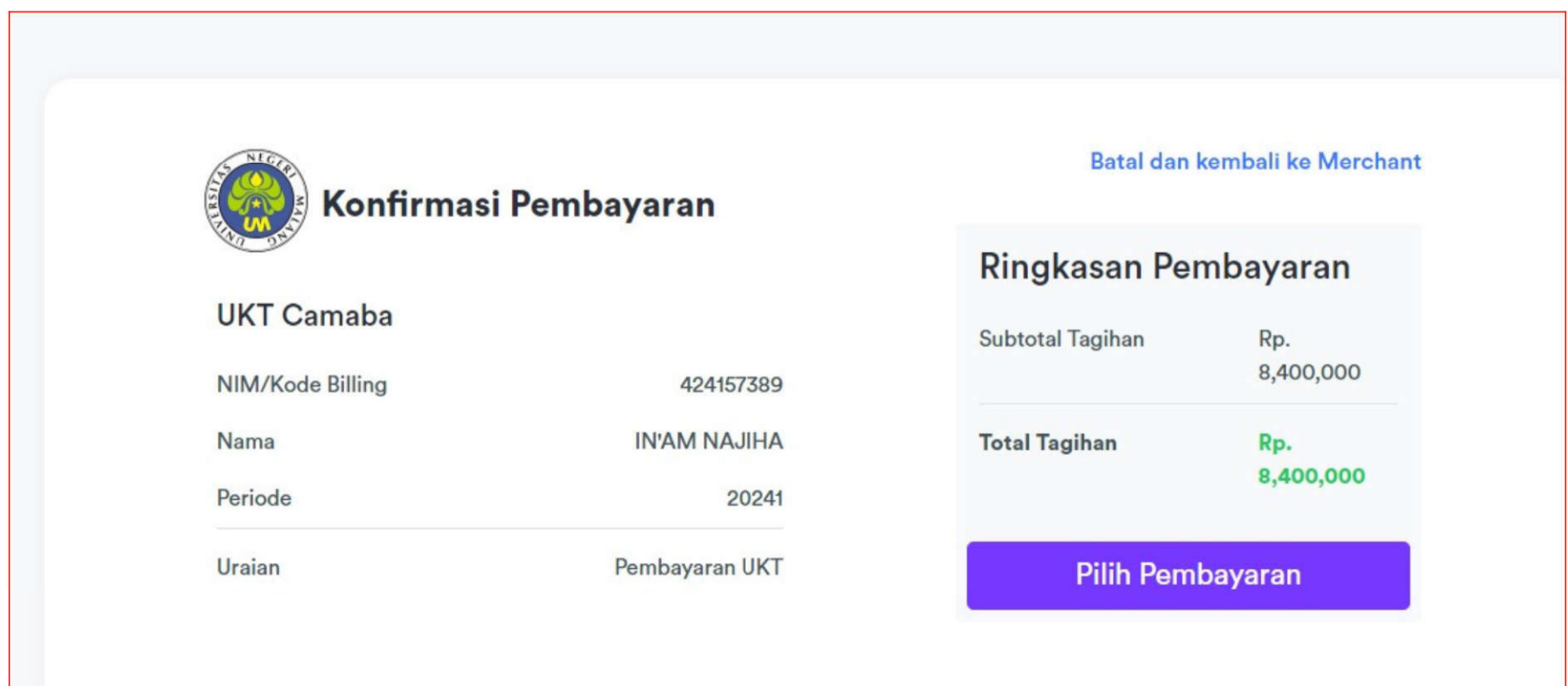
The screenshot shows a login page with the title "Masuk ke Aplikasi". Below the title, there is a link "Belum memiliki akun? daftar akun baru disini". The page contains two input fields: "Nomor Pendaftaran" with a placeholder "Masukkan nomor pendaftaran anda" and "Kata sandi" with a placeholder "Masukkan kata sandi anda" and a "Lupa kata sandi?" link. A blue "Masuk" button is located at the bottom of the form.

2. Klik Tombol Bayar



The screenshot displays the payment interface. At the top left is the logo of Universitas Negeri Malang (UM) and the text "Aplikasi Registrasi Online Universitas Negeri Malang (UM)". At the top right is a user profile picture. The main content area shows a total amount of "Rp. 6.600.000,00". Below this is an "Informasi" section with two bullet points: "Untuk melakukan pembayaran silahkan tekan tombol 'Bayar biaya pendidikan' dibawah ini" and "Pembayaran sesuai total tagihan diatas harus diselesaikan 48 jam setelah pembuatan kode pembayaran". At the bottom is a large blue button labeled "Bayar biaya pendidikan".

3. Klik Pilih Pembayaran



The screenshot shows a payment confirmation page titled "Konfirmasi Pembayaran". On the left, there is a table with the following details:

UKT Camaba	
NIM/Kode Billing	424157389
Nama	IN'AM NAJIHA
Periode	20241
Uraian	Pembayaran UKT

On the right, there is a "Ringkasan Pembayaran" section with the following details:

Subtotal Tagihan	Rp. 8,400,000
<b>Total Tagihan</b>	<b>Rp. 8,400,000</b>

At the top right of the page, there is a link "Batal dan kembali ke Merchant". At the bottom right, there is a large purple button labeled "Pilih Pembayaran".

#### 4. Klik Tombol Bayar

The screenshot shows a payment interface with the following elements:

- Informasi!** Pembayaran UKT Calon Mahasiswa Baru Jalur Mandiri melalui **Bank BRI** saat ini hanya bisa dilakukan di **ATM**
- Pilih Metode Pembayaran**
  - Pembayaran Online**  
Pembayaran online via Bank BRI, Bank BNI, Bank Mandiri, Bank BTN, CIMB dan Bank Jatim
  - VA Bank Jatim**  
Pembayaran via Virtual Account Bank Jatim
  - VA Bank BTN Syariah (tidak aktif)**  
Pembayaran via Virtual Account Bank BTN Syariah
  - QRIS**  
Pembayaran via scan code QRIS  
Tidak tersedia untuk transaksi ini
- Ringkasan Pembayaran**

Total Tagihan	Rp. 37,500,000
Biaya Admin	Rp. 0
- Total Bayar**  
Rp. 37.500.000 [Bayar](#)

Silakan melakukan pembayaran sesuai petunjuk yg ada di link --> support.um.ac.id

#### 5. Jika sudah melakukan pembayaran silakan klik tombol Cek status Pembayaran untuk memvalidasi pembayaran Anda

The screenshot shows a payment confirmation page with the following elements:

- [Kembali ke Merchant](#)
- Selesaikan Pembayaran Dalam**  
**22:59:42**  
Batas Akhir Pembayaran  
Kamis, 13 Juli 2023 15:00
- Kode pembayaran**  
**0233300521**  
[Salin Kode Pembayaran](#)
- Jumlah yang harus dibayar**  
Rp. 37,500,000
- Cara membayar Host to Host (H2H)**
  - Pastikan anda melakukan pembayaran dengan memasukkan kode pembayaran diatas. Tata cara pembayaran dapat dilihat pada laman <https://support.um.ac.id/topic/epayment>.
  - Setelah transaksi pembayaran anda selesai, kembali ke halaman ini kemudian klik tombol Cek Status Pembayaran dibawah ini
- [Cek Status Pembayaran](#)

- Batas waktu 48 Jam adalah Batas waktu untuk kode bayar, Jika Kode bayar kedaluwarsa bisa diulang lagi proses klik bayar untuk mengaktifkan kembali kode bayarnya.